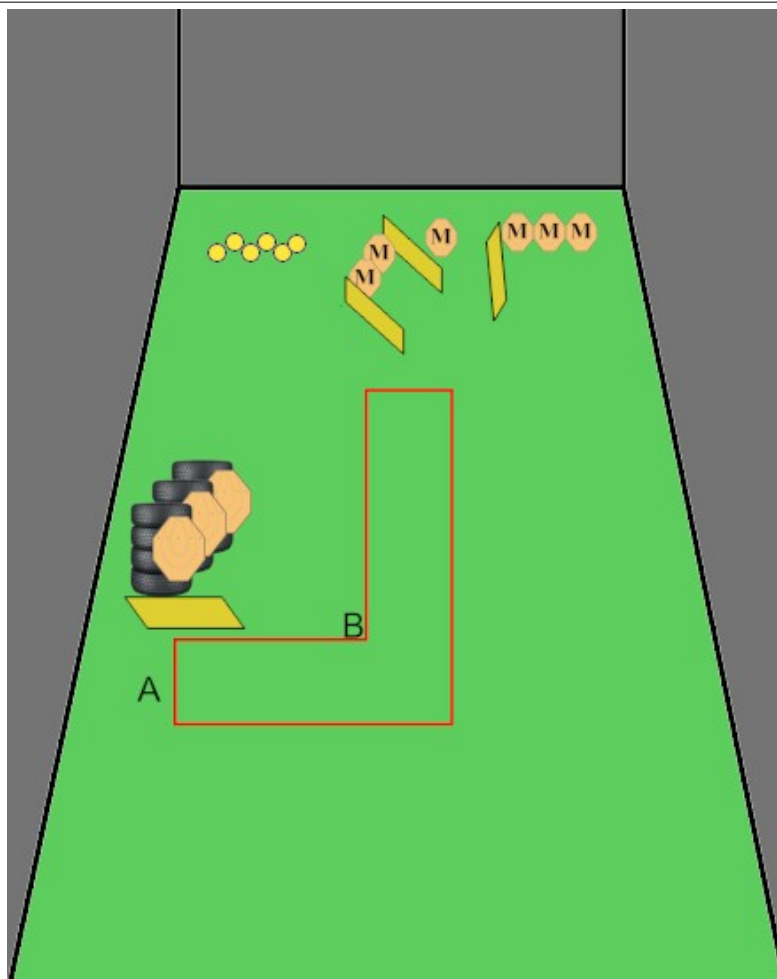
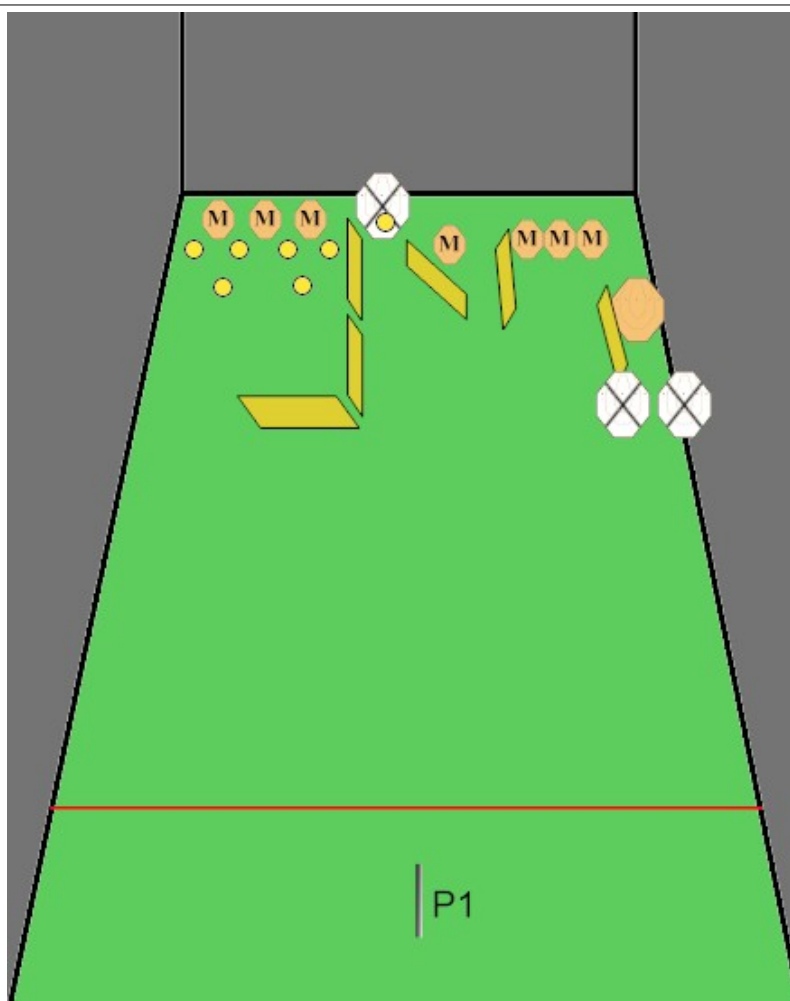


Tor I



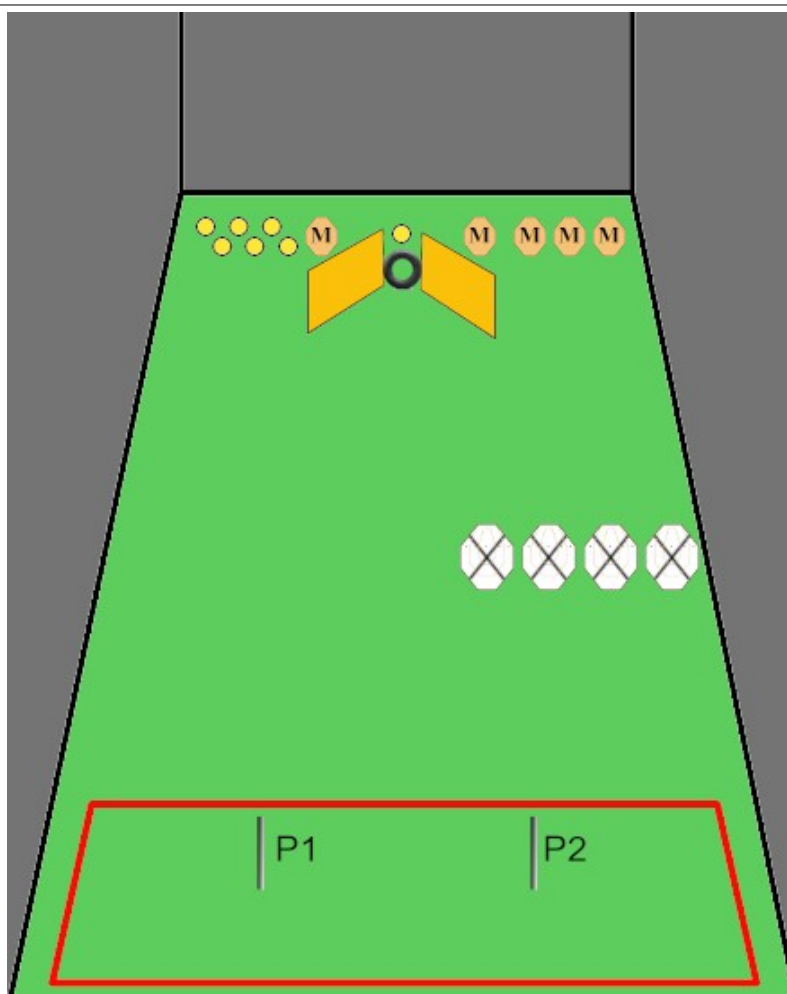
Cele	6 tarcz mini IPSC, 3 tarcze IPSC, 6 celów metalowych (płytki).
Minimalna liczba strzałów	24
Pozycja startowa	W dowolnym miejscu obszaru wyznaczonego liniami błędu.
Stan broni	Broń rozładowana, z odpiętym magazykiem w punkcie A, bezpiecznik w dowolnym stanie. Pierwszy magazynek w punkcie B, pozostałe w ładownicach.
Amunicja	Dowolna liczba magazynków, załadowanych maksymalnie 25 nabojami.
Sygnal startowy	Dźwięk timera.
Procedura strzelania	Po sygnale startowym, podjąć broń z punktu A, oraz pierwszy magazynek z punktu B (pozostałe magazynki mogą być w ładownicach). Ostrzelać cele w dowolnej kolejności z obszaru ograniczonego liniami błędu.
Zasady bezpieczeństwa	Kąty bezpieczeństwa: prawo/lewo 90 stopi, góra głównego kulochwytu.

## Tor II



Cele	7 tarcz mini IPSC, 1 tarcza IPSC, 7 celów metalowych (płytki), 3 tarcze no shoot.
Minimalna liczba strzałów	23
Pozycja startowa	W dowolnym miejscu obszaru wyznaczonego liniami błędu.
Stan broni	Broń załadowana, przeładowana, zabezpieczona. Kolba przy biodrze.
Amunicja	Dowolna liczba magazynków, załadowanych maksymalnie 25 nabojami.
Sygnal startowy	Dźwięk timera.
Procedura strzelania	Po sygnale startowym ostrzelać cele w dowolnej kolejności z obszaru ograniczonego liniami błędu. Podczas strzelania można wykorzystać podórkę P1.
Zasady bezpieczeństwa	Kąty bezpieczeństwa: prawo/lewo 90 stopi, góra głównego kulochwytu.

Tor III



Cele	5 tarcz mini IPSC, 7 celów metalowych (płytki), 4 tarcze no shoot.
Minimalna liczba strzałów	17
Pozycja startowa	W dowolnym miejscu obszaru wyznaczonego liniami błędu.
Stan broni	Broń załadowana, przeładowana, zabezpieczona. Kolba przy biodrze.
Amunicja	Dowolna liczba magazynków, załadowanych maksymalnie 25 nabojami.
Sygnal startowy	Dźwięk timera.
Procedura strzelania	Po sygnale startowym ostrzelać cele w dowolnej kolejności z obszaru ograniczonego liniami błędu. Podczas strzelania można wykorzystać podórki P1 i P2.
Zasady bezpieczeństwa	Kąty bezpieczeństwa: prawo/lewo 90 stopi, góra głównego kulochwytu.