



KLUB STRZELECKI  
**DZIESIĄTKA**  
LOK ŁÓDŹ

# Regulamin – Zawody Rankingowe Federal Air Marshal in Action

## Zawody Dynamiczne KS „Dziesiątka” LOK w Łodzi

*1x (Pistolet), 1x (Karabin)*

### ORGANIZATOR ZAWODÓW:

Klub Strzelecki "Dziesiątka" LOK Łódź

### MIEJSCE I TERMIN ZAWODÓW:

Strzelnica KS „Dziesiątka” LOK  
ul. Konstantynowska 1, 94 – 393 Łódź

Terminy: 24 kwietnia 2023 r. godz. 17:00 – 20:00  
29 maja 2023 r. godz. 17:00 – 20:00  
26 czerwca 2023 r. godz. 17:00 – 20:00  
28 sierpnia 2023 r. godz. 17:00 – 20:00  
25 września 2023 r. godz. 17:00 – 20:00  
23 października 2023 r. godz. 17:00 – 20:00

### ZGŁOSZENIA:

Na miejscu, w dniu zawodów w godz. 17:00 – 19:30

### KOSZTY UCZESTNICTWA:

60zł za osobo-start w 1 konkurencji (amunicja własna)  
+60zł amunicja do pistoletu na 1 konkurencję  
+30zł amunicja do karabinu na 1 konkurencję

### SPRAWY RÓŻNE:

- Broń i amunicja własna lub organizatora
- Akcesoria własne lub organizatora (kabura, ładownice, etc.)
- Zawody wpisane w kalendarz ŁZSS
- W Zawodach obowiązuje niniejszy Regulamin
- Obsługę sędziowską zapewnia organizator
- W sprawach nieujętych niniejszym regulaminem decydujące zdanie należy do Sędziego Głównego Zawodów
- Organizator zastrzega sobie prawo do wnoszenia zmian oraz interpretacji niniejszego Regulaminu
- Ocena przebiegu konkurencji zgodnie z wytycznymi U.S Federal Air Marshal Service (opis poniżej)
- Wyniki Zawodów zostaną ogłoszone w ciągu max. 1 dnia od terminu zawodów
- Klasyfikacja wg punktacji i czasu metodą ComStock – suma 3 najlepszych wyników liczy się do rankingu rocznego

### CEL ZAWODÓW:

- Popularyzacja strzelectwa sportowego
- Wyłonienie najlepszych zawodników
- Utrzymanie licencji zawodniczej
- Doskonalenie umiejętności strzeleckich

### UCZESTNICTWO:

- Członkowie KS „Dziesiątka” LOK w Łodzi
- Osoby posiadające ważną licencję zawodniczą PZSS

### NAGRODY W RANKINGU ROCZNYM:

- Nagroda specjalna dla najlepszego zawodnika, który uzyska min. 135 pkt. i czas poniżej 60 s. w każdej klasie sprzętowej
- nagrody + dyplomy za miejsca I-VI i wyróżnienia ufundowane przez Organizatora i/lub partnerów
- w rankingu liczą się wyłącznie zawodnicy, którzy wzięli udział w min. 3 zawodach rankingowych, a liczone są 3 najlepsze wyniki

#### Skrót najważniejszych informacji:

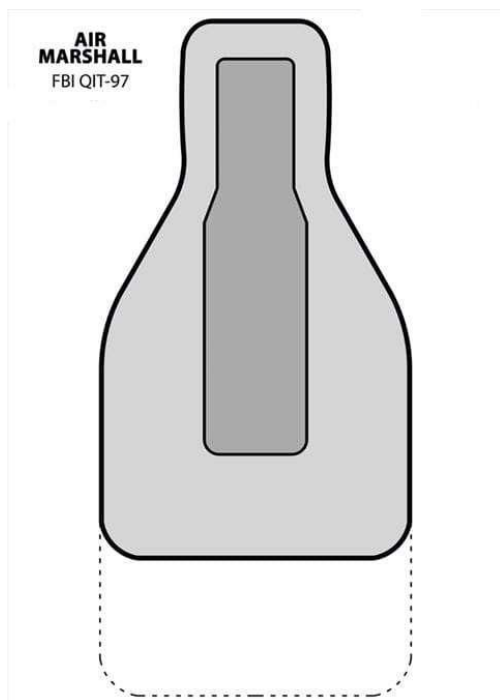
- Wymagana ilość amunicji: 30 szt. w każdej klasie sprzętowej
- Wymagane ubranie zakrywające kaburę przy wyciągniętych rękach (rozpinana marynarka, bluza, kurtka itp.) lub pokrowiec/torba na broń długą
- Cele: tarcze specjalna FBI QIT 97
- Punktacja: wew. butelka 5 pkt., poza 2 pkt., inne 0 pkt.
- Punkty sporne liczone są na niekorzyść

#### Dyskwalifikacja (DQ) za:

- zachowanie zagrażające bezpieczeństwu (w szczególności: złamanie kątów, przemieszczanie z palcem na spuście, strzał niekontrolowany / przypadkowy)
- upuszczenie broni
- rażąco niesportowe zachowanie

## Federal Air Marshal in Action – opis zawodów

Kontynuując zeszłoroczne zawody rankingowe idziemy dalej i zapraszamy na zawody dynamiczne składające się z 1 toru, na którym wykorzystane będą elementy wszystkich zadań z Federal Air Marshal Qualification Test. Na tym samym torze będzie można wziąć udział w różnych klasach sprzętowych w zależności od broni, z którą startuje zawodnik tj.: pistolet centralnego zapłonu oraz karabinek bocznego zapłonu. Inne rodzaje broni – poza konkurencją. Do oceny liczy się zarówno czas przebiegu jak i celność.



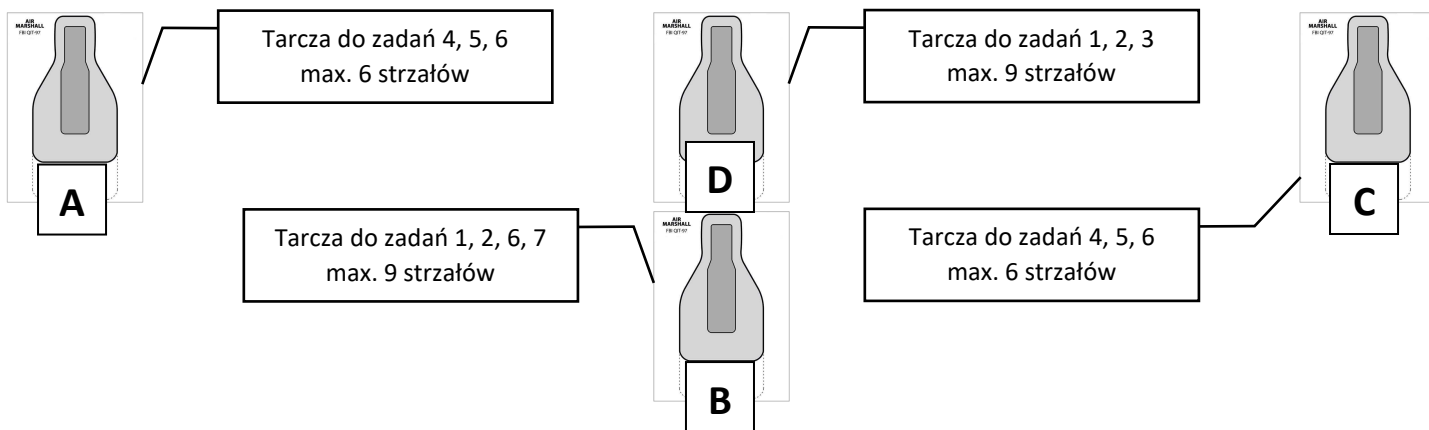
Cele: tarcze specjalna FBI QIT 97

Odległości: od 6m do 10m

Punktacja: wewnętrzna butelka (ciemnoszary obszar) 5 pkt, poza obrębem wewnętrznej (jasnoszary obszar) 2 pkt., inne 0 pkt.

Punkty sporne liczone są na niekorzyść.

## Federal Air Marshal in Action – plan toru



Linia ognia 2 \_\_\_\_\_



Linia ognia 1 \_\_\_\_\_

## Federal Air Marshal in Action – opis szczegółowy

- Odległość:** od 6m do 10m
- Cele:** 4x tarcza specjalna FBI QIT 97.
- Broń:**
- pistolet centralnego zapłonu z otwartymi mechanicznymi przyrządami celowniczymi
  - karabinek boczny zapłonu z mechanicznymi przyrządami celowniczymi
  - po 3 magazynki do każdej broni
- Amunicja:**
- 9x19mm 30 szt. ładowane następująco [Mag1]: 14, [Mag2]: 7, [Mag3]: 9
  - .22LR ładowane 30 szt. ładowane następująco [Mag1]: 14, [Mag2]: 7, [Mag3]: 9
- Warunki początkowe:**
- ubranie przykrywające kaburę z pistoletem przy wyciągniętych rękach lub karabinek z pasem nośnym oraz pokrowcem/torbą
  - pistolet z magazynkiem [Mag1] załadowany, przeładowany w kaburze, pozostałe magazynki w ładownicach przy sobie
  - karabinek z magazynkiem [Mag1] załadowany, przeładowany, zabezpieczony w pokrowcu
  - postawa na linii ognia 1 frontem do celów środkowych, stojąc - ręce wzdłuż ciała (pistolet) lub jedna ręka wzdłuż ciała, a druga trzyma torbę (karabin), uwaga: żadna część broni i magazynków nie może być widoczna podczas startu, a postawa nie może sugerować posiadania przy sobie broni

Na sygnał timera zawodnik wykonuje następujące czynności, bez przerw, w opisanej kolejności:

- startując z linii ognia 1

[Zadanie 1]: dobywa broń i oddaje **po 1 strzale do celów środkowych D, B**

[Zadanie 2]: **po 2 strzały do celów środkowych D, B**

[Zadanie 3]: **6 strzałów do celu środkowy D**

- dobiega do linii ognia 2 w bezpieczny sposób [palec na spuście podczas przemieszczania się = DQ!]

[Zadanie 4]: **1 strzał do celu lewego A, taktyczna zmiana mag. [Mag1] -> [Mag2], 1 strzał do celu lewego A 1 strzał do celu prawego C, taktyczna zmiana mag. [Mag2] -> [Mag3], 1 strzał do celu prawego C**

[Zadanie 5]: **1 strzał do celu lewego A, 1 strzał do celu prawego C 1 strzał do celu lewego A, 1 strzał do celu prawego C**

- chowa pistolet do kabury lub zabezp. karabin i unosi lufę do góry **[uwaga, nabój w komorze!]**
- odwraca się tyłem do celów środkowych i dobiega do linii ognia 1

[Zadanie 6.1] odwraca się przodem do celów **przez prawe ramię**, dobywa broń i oddaje **po 1 strzale do cele A, B, C** [dobycie broni w sposób niebezpieczny / złamanie kątów bezp. = DQ!]

- dobiega do linii ognia 2 w bezpieczny sposób [palec na spuście podczas przemieszczania się = DQ!]

[Zadanie 7.1] oddaje **1 strzał do celu środkowego B, zmiana mag. [Mag3] -> [Mag2] schodząc na 1 kolano**, ponownie **1 strzał do celu środkowego B**

- wstaje, chowa pistolet do kabury lub zabezp. karabin i unosi lufę do góry **[uwaga, nabój w komorze!]**
- odwraca się tyłem do celów środkowych i dobiega do linii ognia 1

[Zadanie 6.2] odwraca się przodem do celów **przez lewe ramię**, dobywa broń i oddaje **po 1 strzale do cele C, B, A** [dobycie broni w sposób niebezpieczny / złamanie kątów bezp. = DQ!]

- dobiega do linii ognia 2 w bezpieczny sposób [palec na spuście podczas przemieszczania się = DQ!]

[Zadanie 7.2] oddaje **1 strzał do celu środkowego B, zmiana mag. [Mag2] -> [Mag1] schodząc na 1 kolano**, ponownie **1 strzał do celu środkowego B**, ostatni strzał kończy przebieg konkurencji

Sekwencja zmiany magazynków: [Mag1]: 13 strz. (zostaje 1) → [Mag2]: 2 strz. (zostaje 5) → [Mag3]: 9 strz. (zostaje 0)  
→ [Mag2]: 5 strz. (zostaje 0) → [Mag1]: 1 strz. (zostaje 0)

## Zadania, z których elementy będą wykorzystane na torze podczas przebiegu

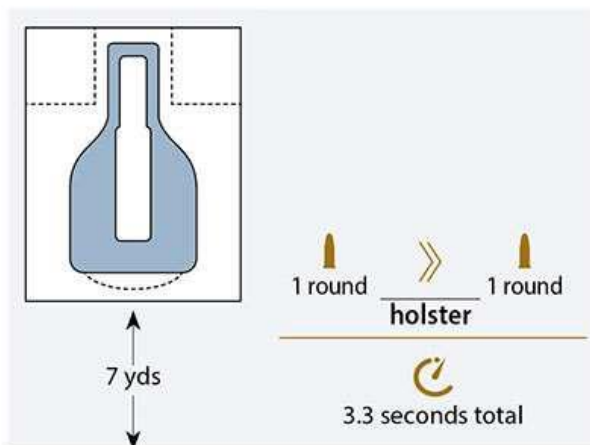
### ZADANIE 1 – strzał pojedynczy z ukrycia

Stan początkowy:

- 2 naboje w 1 magazynku (na całe zadanie)
- broń załadowana, **przeładowana**, zakryta w kaburze

Przebieg na sygnał:

- dobycie broni
- oddanie 1 strzału do środkowego celu
- zejście do low ready, kontrola otoczenia
- kabura **[uwaga, nabój w komorze!]**



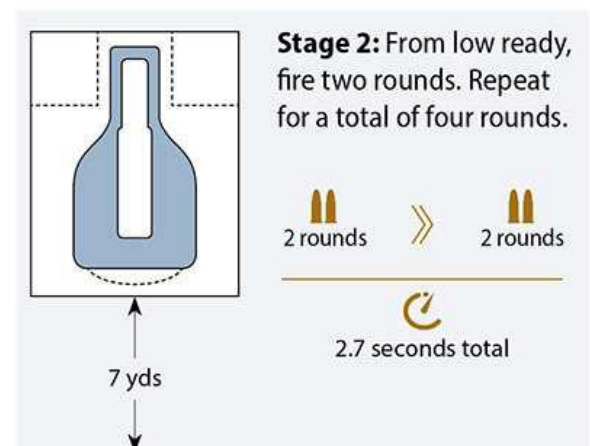
### ZADANIE 2 - dublet

Stan początkowy:

- 4 naboje w 1 magazynku (na całe zadanie)
- broń załadowana, **przeładowana**, low ready

Przebieg na sygnał:

- oddanie 2 strzałów do środkowego celu
- zejście do low ready, kontrola otoczenia
- [uwaga, nabój w komorze!]**



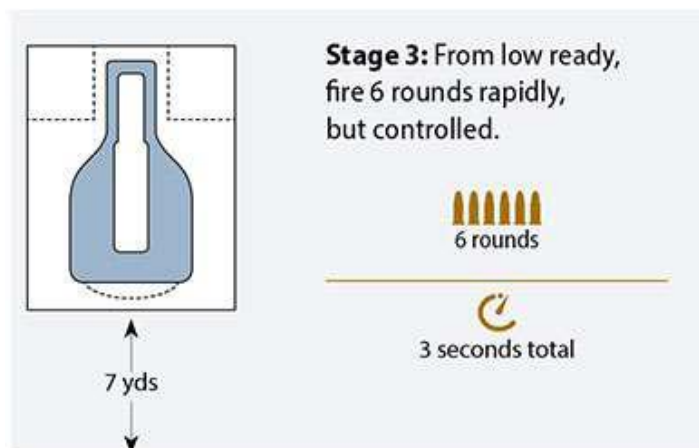
### ZADANIE 3 – jedna seria

Stan początkowy:

- 6 naboje w 1 magazynku (na całe zadanie)
- broń załadowana, **przeładowana**, low ready

Przebieg na sygnał:

- oddanie 6 strzałów do środkowego celu
- zejście do low ready, kontrola otoczenia



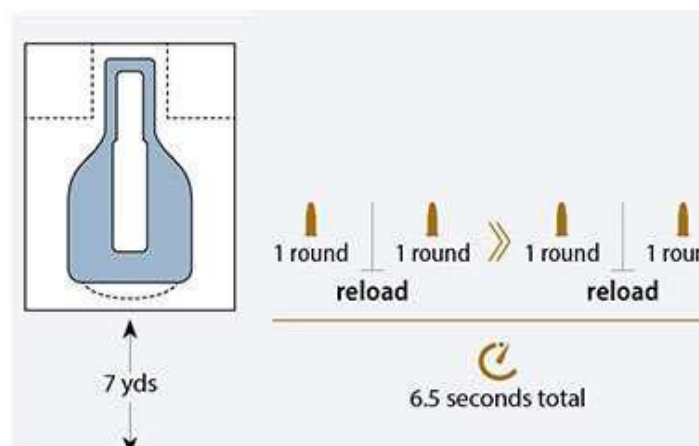
### ZADANIE 4 – szybkie przeładowanie taktyczne

Stan początkowy:

- po 3 naboje w 2 magazynkach (na całe zadanie)
- broń załadowana, **przeładowana**, low ready

Przebieg na sygnał:

- oddanie **1 strzału** do środkowego celu
- zmiana magazynka **[uwaga, nabój w komorze!]**
- oddanie **1 strzału** do środkowego celu
- zejście do low ready, kontrola otoczenia
- [uwaga, nabój w komorze!]**
- podnosimy magazynek do ładownicy



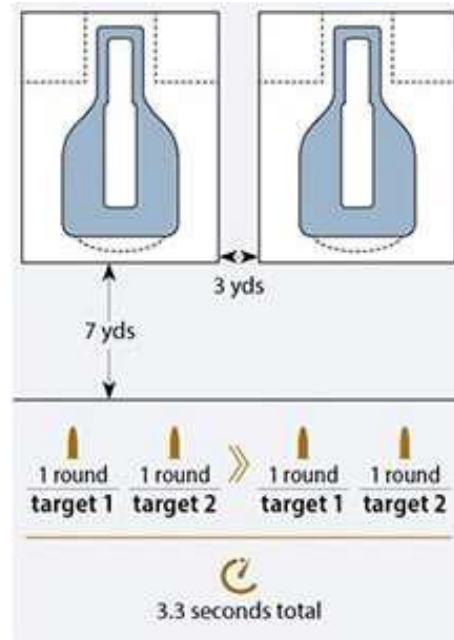
### ZADANIE 5 - dwa cele

Stan początkowy:

- po 2 naboje w 2 magazynkach (na całe zadanie)
- broń załadowana, **przeładowana**, low ready

Przebieg na sygnał:

- oddanie 1 strzału do środkowego celu
- oddanie 1 strzału do prawego celu
- zejście do low ready, kontrola otoczenia



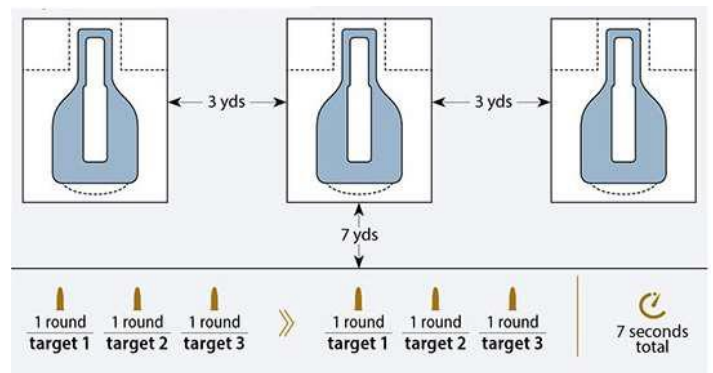
### ZADANIE 6 - trzy cele, z obrotem

Stan początkowy:

- po 3 naboje w 2 magazynkach (na całe zadanie)
- broń załadowana, **przeładowana**, zakryta w kaburze
- strzelec tyłem do celów, ręce wzdłuż ciała

Przebieg na sygnał:

- obrót przez lewe lub prawe ramię z dobytciem broni
- oddanie po 1 strzale do każdego celu
- zejście do low ready, kontrola otoczenia



### ZADANIE 7 - z przykłonem

Stan początkowy:

- po 1 naboju w 2 magazynkach (na 1 powtórzenie)
- broń załadowana, **przeładowana**, low ready

Przebieg na sygnał:

- oddanie 1 strzału do środkowego celu
- przykłonienie na 1 kolano ze zmianą magazynka
- oddanie 1 strzału do środkowego celu

